

## Týdenní třídní plán vzdělávacích činností

Integrovaný blok:	<b>II- „Čas pohádek a překvapení“</b>	Třída:	Berušky
Téma:	<b>Adventní zdobení s Mikulášem</b>	Termín	30. 11. – 4. 12. 2020
Cíl:	<ul style="list-style-type: none"><li>▲ Rozšiřovat všeobecné povědomí o svém okolí, městě, pozorovat, všímat si předvánočních změn, krás okolí.</li><li>▲ Umožnit dětem radostně prožívat přípravy na blížící se Vánoce.</li><li>▲ Učit děti vzájemné komunikaci a spolupráci při přípravě estetizace, orientovat se ve skupině, podílet se na organizaci předvánočního zdobení školky (domova).</li><li>▲ Pozitivním úspěchem podpořit a přirozeně motivovat k dalším činnostem.</li></ul>		

Milí rodiče,

moc Vás opět všechny zdravíme a přikládáme další úkoly pro vzdělávání našich předškoláčků.

V tomto týdnu se necháme unést krásnou adventní atmosférou, s motivací přímo čertovskou. Vše bude motivováno blížícím se svátkem sv. Mikuláše, můžete využít pohádky i cvičení s hudbou – viz odkazy - poslední stránka přílohy a dále se zaměříme na:

1. povídejte si o tom, co je advent a kdo byl sv. Mikuláš, využijte přiloženou omalovánku, pohádána netu, jen je ve slovenštině;
2. budeme procvičovat základní prostorové pojmy (např. dole, nahoře, uprostřed, před, za, pod, nad, uvnitř, vně, u, vedle, mezi) PL 1 Čertův kotel, nastříhej čertíky a nalep dle diktátu s využitím pojmů.
3. procvičíme se v počítání - PL 2 Počítej čerty, anděly, Mikuláše aj. a zapiš, pak obrázek pečlivě vybarvi;
4. spočítáme čerty, vyznačíme znakem, symbolem, PL 3 Počítání čertů;
5. vybarvi, nastříhej dle čáry, slož a nalep, PL 4: Anděl a čert;
6. budeme dokreslovat půlený obrázek a využijeme předlohu, (slož si libovolné puzzle, zahrajte si pexeso, domino, loto) PL 5: Andílek;
7. tužkou zakresli cestu v jednoduchém labyrintu PL 6, labyrint: Kudy běžel čertík?
8. procvičení grafomotoriky – šikmé čáry a správné užívání pravé, levé ruky při kresbě se správným držením tužky (tužka je volně položena na prostředníčku, palec ji přidržuje. Ukazováček je seshora jen položený, aby jím bylo možné poťukat. Tužka směřuje k papíru šikmo, nikoli kolmo, PL 7;
9. zazpívejte si na melodii písně Prší,prší říkadlo Mikulášek, vytleskej si slova říkadla po slabikách, naučíme se nová říkadla, básně.

Přejeme Vám co nejkrásněji prožité dny adventu a hodně úspěchů při plnění úkolů, vypracované můžete přinést do mateřské školy a podělit se o své úspěchy.

Těšíme se na brzké shledání.

Zdraví Vás učitelky od Berušek, Zdeňka a Petra

Rozlišovat základní prostorové pojmy (např. dole, nahoře, uprostřed, před, za, pod, nad, uvnitř, vně, u, vedle, mezi)  
Nastříhej čertíky a nalep dle diktátu s využitím pojmů.

PL 1 Čertův kotel



12/2020



PL 2 Počítej čerty, anděly, Mikuláše aj. a zapiš, pak obrázek pečlivě vybarvi:



=



=



=



=



=



=



Vybarvi, nastříhej dle čáry a nalep.

PL 4: Anděl a čert



Omalovánka:




Dokresli chybějící polovinu obrázku, vybarvi.

PL 5: Andílek



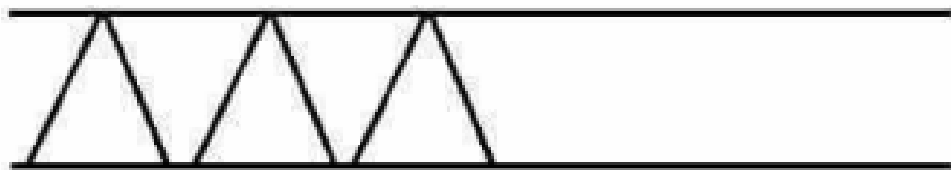


12/2020









Recitujeme.

### **Mikuláš**

Kde se vzal, tu se vzal,  
Mikuláš pod okny stál,  
v ruce velkou berličku,  
na hlavě měl čepičku,  
z bílých vousů teplý šál,  
takhle, děti, vypadal!

### **Mikuláš**

Mikuláš je milý děda,  
hodné děti všude hledá.  
Bílé vousy, ty mu sluší,  
na zádech má velkou nůši.  
A v té nůši balíčky,  
pro kluky a holčičky.



### **Kapři**

Dva kapři se spolu přeli,  
kdo je lepší v rybníce.  
Brzy je však přerušila  
rozumnější bělice.

"Přestaňte se hádat, braši,  
jistě každý uvěří,  
že jste oba stejně dobří  
na vánoční večeři.

### **Příprava cukroví**

S mamkou máme plno práce  
a ta chutná, ach tak sladce.

Mamka spěchá - honem, honem,  
cukroví už voní domem.

Už jsou tady Vánoce,  
cinkycinky zvonek zvoní.

Ve vaně se kapr honí,  
Z mísy voní ovoce...

Cinky cinkycinkylinky,  
už jsou tady Vánoce.

### **Vánoční stromeček**

Vánoční stromeček zavoněl v pokoji,  
maminka u stolu jablíčko rozkrojí.  
A když ho rozkrojí, uvidím hvězdičku,  
co byla schovaná v červeném jablíčku.

### **Hvězdička**

Hvězdička stříbrná  
dopadla na zem  
a všechno kolem nás  
mění se rázem.

Hvězdička stříbrná  
jehličím zavoní,  
v zavřeném pokoji  
zvoneček zazvoní.

Hvězdička stříbrná  
na okno zaťuká  
jaká má tajemství  
pro holku, pro kluka?

Hvězdička stříbrná  
nám zase po roce  
přináší stromeček,  
přináší Vánoce.



### **Šťastný nový rok**(Jan Alda)

Den za dnem dělá hop a skok,  
čas jako voda plyne.  
Najednou je tu Nový rok  
a všecko nové, jiné.

Veselejší a krásnější  
celý svět kolem zdá se.  
Maminko, ať jsme šťastnější  
v tom novém roce zase.



PL 8: Verše si zazpíváme na melodii písně: Prší, prší.

12/2020

Mikulášek zvoní, cinká,  
nakukuje do okýnka,  
nakukuje do oken,  
hledá hodné děti jen.

Za ním běží andělíček,  
od dárečků nese klíček,  
nese klíč, nese klíč,  
tiše děti, šel by pryč.

Odkazy:

Přišel svatý Mikuláš: <https://www.youtube.com/watch?v=eijgWHh95DA>

cvičení s hudbou

BU bu bu [https://www.youtube.com/watch?v=9JPKdT\\_68Q](https://www.youtube.com/watch?v=9JPKdT_68Q)

Popletení čertíci [https://www.youtube.com/watch?v=JZ5a\\_LouIUE](https://www.youtube.com/watch?v=JZ5a_LouIUE)

Sněhuláci <https://www.youtube.com/watch?v=IZExYJbqVP8>

Čertoviny <https://www.youtube.com/watch?v=niMSMPU4vx0>